

4.r. 10 - 1 Ohňovkový prsten

Autorka: Darí Fejtková



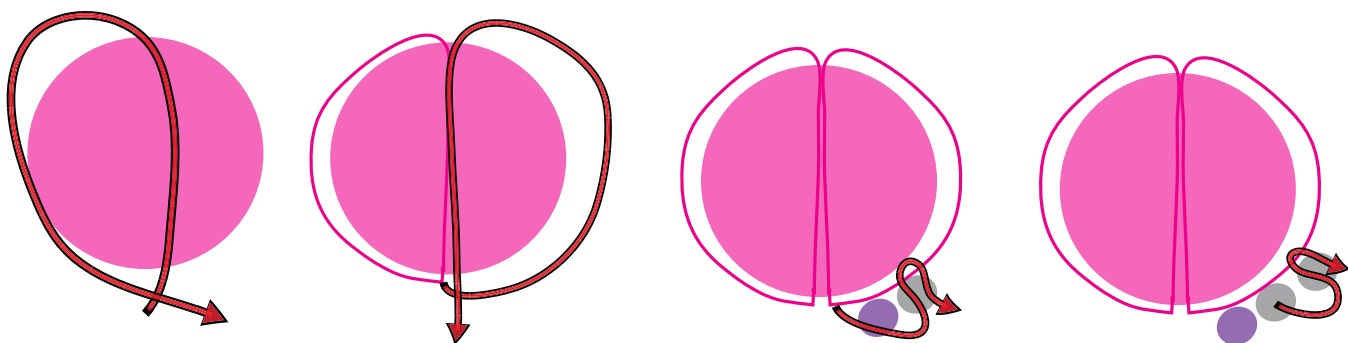
Materiál: Broušené perle stříbrné 2 mm 56 ks (SP), ●
Broušené perle fialové 2 mm 78 ks (FP), ●
kulička 10 mm (K), jehla, NYMO B.

Postup:

1. Ustříhnete si 2 m nitě, navlékneme K, korálek stáhneme 10 cm od konce nitě a nit svážeme dvěma uzlíky.
2. Provlékneme korálek ještě jednou z druhé strany než z něj vycházela nit.

3. Navlékneme 1 FP a 1 SP, provlékneme jehlu pod nití u korálku, provlékneme SP.

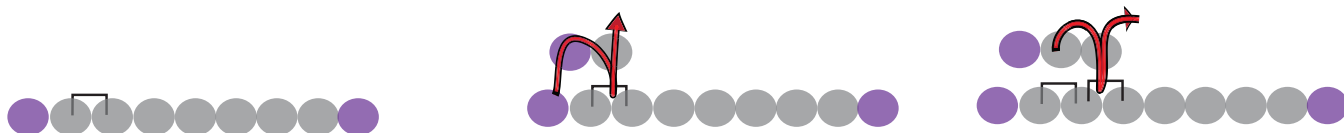
4. Navlékneme 1 SP, provlékneme jehlu pod nití u korálku, provlékneme SP.



5. Podle kroku 4 přišijeme ještě 5 SP a 1 FP.

6. Další řada: Navlékneme 1 FP a 1 SP, provlékneme jehlu pod nití mezi druhou a třetí perlí. Provlékneme SP zespodu.

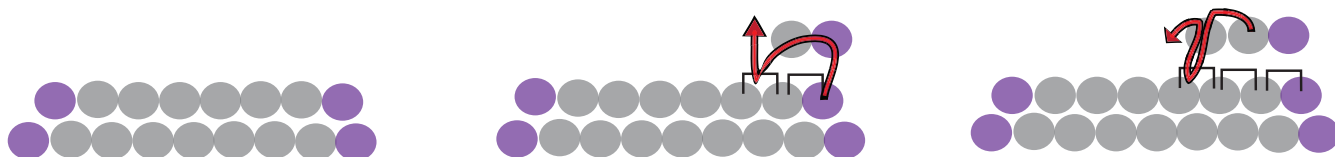
7. Navlékneme 1 SP, provlékneme jehlu pod nití mezi třetí a čtvrtou perlí. Provlékneme SP zespodu.



8. Podle kroku 7 přišijeme ještě 4 SP a 1 FP.

9. Další řada: Navlékneme 1 FP a 1 SP, provlékneme jehlu pod nití mezi druhou a třetí perlí. Provlékneme SP zespodu.

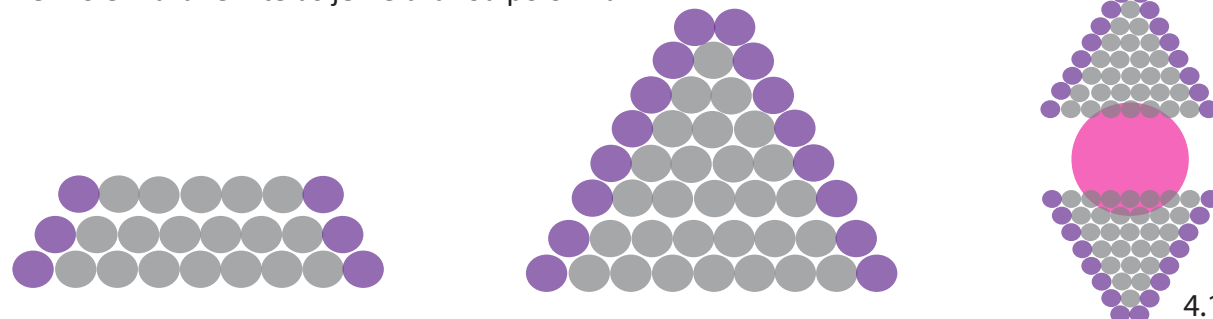
10. Navlékneme 1 SP, provlékneme jehlu pod nití mezi třetí a čtvrtou perlí. Provlékneme SP zespodu.



11. Podle kroku 10 přišijeme ještě 3 SP a 1 FP. Vždy se posuneme o jednu mezeru.

12. Další řady šijeme podle kroků 6 - 11, v každé řadě ubíráme 1 SP. Končíme řadou dvou FP.

13. Kolem druhé nitě ušijeme druhou polovinu.



14. Obroučka prstenu: navlékneme 2 FP provlékneme levou FP směrem ke kuličce a pravou FP směrem od kuličky. Provlékneme 1 FP.

15. Navlékneme 2 FP, provlékneme levou FP směrem ke kuličce a pravou FP směrem od kuličky. Provlékneme 1 FP. Stejně ušijeme celou délku obroučky.


16. Spojení obroučky: provlékneme 2 FP na druhé polovině prstenu, provlékneme 2 FP na první polovině prstenu.



17. Provlékneme 7 FP směrem ke kuličce.

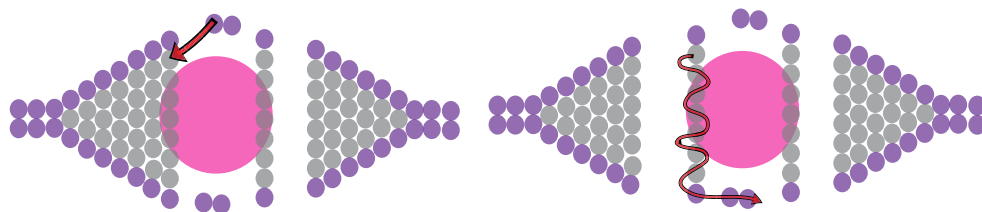
18. Navlékneme 2 FP, provlékneme první SP.

19. Provlékneme všechny SP a 1 FP u kuličky.



20. Navlékneme 2 FP, provlékneme první SP u kuličky.

21. Provlékneme všechny SP a 3 FP u kuličky.



23. Navlékneme 6 FP, provlékneme 2 FP. Navlékneme 6 FP, provlékneme 2 FP. Nitě zapošijeme.

