



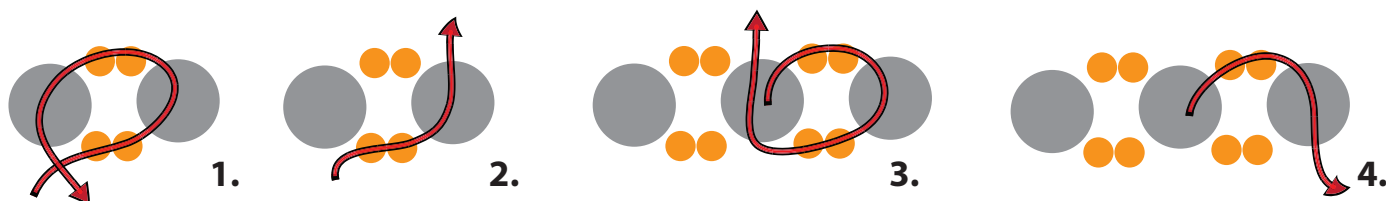
## 4.8.9. Perlový svícen

Autorka: Darí Fejtková


Materiál: TOHO 15/0 5 g (T15),  
voskové perle 3 mm 164 ks (VP)  
jehla, NYMO B,  
svícen průměr: 5 cm, výška: 3 cm (prodej např. Rooya)

Postup:

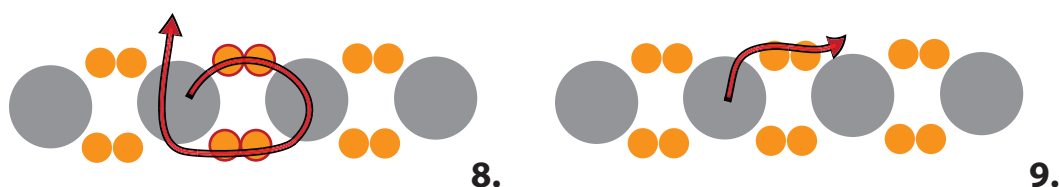
1. Ustříháme si 2 m nitě, navlékneme 2 T15, 1 VP, 2 T15, 1 VP. Korálky stáhneme 10 cm od konce nitě a svážeme dvěma uzlíky.
2. Provlékneme 2 T15 a 1 VP.
3. Navlékneme 2 T15, 1 VP, 2 T15. Provlékneme VP, ze které vychází nit, z druhé strany.
4. Provlékneme 2 T15 a 1 VP.



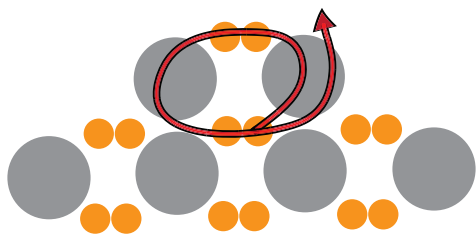
5. Navlékneme 2 T15, 1 VP, 2 T15. Provlékneme VP, ze které vychází nit, z druhé strany.
6. Provlékneme 2 T15 a 1 VP.
7. Podle kroků 3 - 6 ušijeme 18 okýnek.



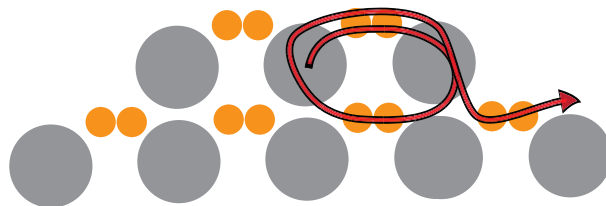
8. Spojení pruhu: navlékneme 2 T15, provlékneme první VP. Navlékneme 2 T15, provlékneme poslední VP.
9. Provlékneme 2 T15.



10. Navlékneme 1 VP, 2 T15, 1 VP. Provlékneme 2 T15, ze kterých vychází nit, z druhé strany. Provlékneme 1 VP.
11. Navlékneme 2 T15, 1 VP. Provlékneme 2 T15 ze spodní řady. Provlékneme 1 VP, 2 T15, 1 VP. Provlékneme 2 T15 nad dalším okýnkem.



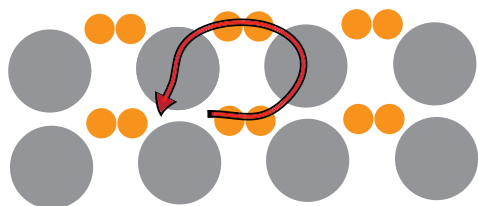
10.



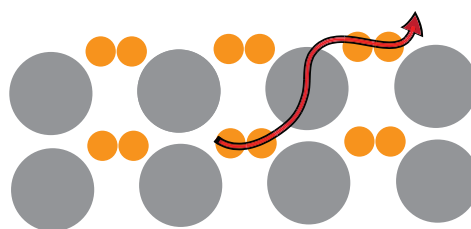
11.

12. Podle obrázků 12 a 13 došijeme celou řadu. Spojení řady: provlékneme VP vpravo zespodu, navlékneme 2 T15, provlékneme VP vlevo shora.

13. Provlékneme 2 T15, 1 VP, 2 T15.



12.



13.

14. Podle obrázků 12,13, 14 došijeme ještě 2 řady. Ušitý pruh navlékneme na svícen.