



4.8.5. Náhrdelník se stromečkem


Autorka: Darí Fejtková

Materiál:


TOHO 15/0 2 g fialová (TF15), TOHO 15/0 2 g červená (TČ15), TOHO 15/0 2 g zelená (TZE15), TOHO 15/0 2 g zlatá (TZL15), TOHO 15/0 2 g stříbrná (TS15), TOHO 15/0 1 g hnědá (TH15), TOHO 11/0 1 ks, jehla, NYMO B. Kroužek 18 mm 1 ks. SWAROVSKI XILION BEADS 6 mm 12 ks (sluníčka) Lanko, kalota 2 ks, zamačkávací rokajl, kroužek 5 mm 2 ks, karabinka 1 ks, ploché kleště.

Postup válečky:


- 1.** Peyote steh. Ustříháme si 70 cm nitě. Navl. 3 TF15, 2 TZE15, 2 TZL15, 2 TZE15, 4 TF15. Korálky stáhneme 10 cm od konce nitě. Provl. třetí TF15 směrem ke konci nitě. Navl. 1 TZE15. Provl. 1 TZE15. Navl. 1 TZL15, provl. 1 TZL15. Navl. 1 TZE15, provl. 1 TZE15. Navl. 1 TF15, provl. 1 TF15. Navl. 1 TF15, provl. 1 TF15.
- 2.** Další řady šijeme stejně. Do mezer navlékáme korálky (barvy podle schématu) a vystouplé korálky provlékáme.
- 3.** Konce válečku sešijeme k sobě, provlékáme vystouplé korálky z obou stran válečku. Nitě zapošijeme. Ušijeme 2 válečky sudým peyote stehem.



1.




2.



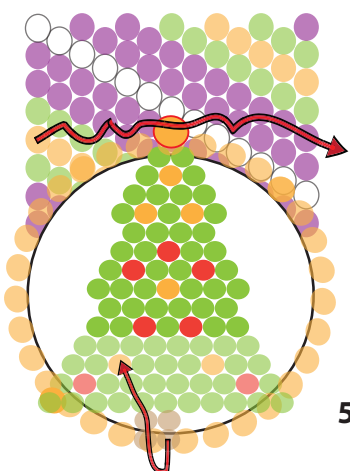
3.

- 4.** Ušijeme jeden váleček lichým peyote stehem. Pokud neumíme lichý peyot, můžeme poslední řadu přišít cihlovým stehem.
- 5.** Na lichý váleček do středu přišijeme za T11 (špička stromečku) kruh se stromečkem.

Dokončení: Na lanko navlékneme kalotu a zamačkávací rokajl. Rokajl na konci lanka stiskneme. Kalotu zavřeme. Připevníme kroužek a karabinku. Na lanko navlékneme 1 zamačkávací rokajl, 3 sluníčka, 1 sudý váleček, 3 sluníčka, 1 lichý váleček, 3 sluníčka, 1 sudý váleček, 3 sluníčka a 1 zamačkávací rokajl. Korálky stáhneme doprostřed lanka a stiskneme zamačkávací rokajly z obou stran korálků. Na lanko navlékneme kalotu a zamačkávací rokajl. Rokajl na konci lanka stiskneme. Kalotu zavřeme. Navlékneme kroužek.



4.



5.

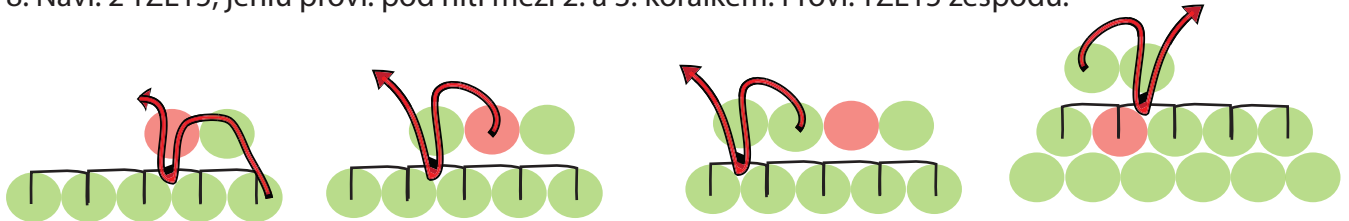


Postup stromeček:

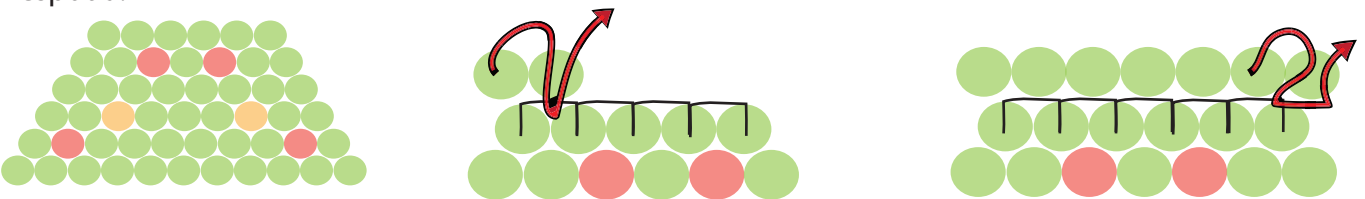
1. Ustříhneme si 2 m nitě, navl. 2 TZE15. Korálky stáhneme 10 cm od konce nitě a svážeme dvěma uzlíky. Provl. 1 TZE15
2. Navl. 1 TZE15, provl. vedlejší TZE15 zespodu. Provl. krajní TZE15 shora.
3. Navl. 1 TZE15, provl. vedlejší TZE15 shora. Provl. krajní TZE15 zespodu.
4. Kroky 2 a 3 opakujeme, dokud nebudeme mít 11 korálků.



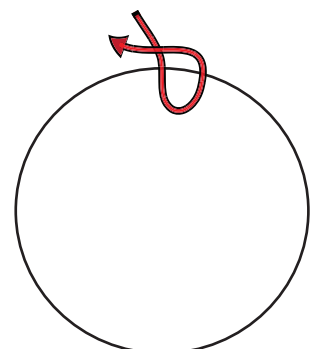

5. Navl. 1 TZE15 a 1 TČ, jehlu provl. pod nití mezi 2. a 3. korálkem. Provl. TČ15 zespodu.
6. Navl. 1 TZE15, jehlu provl. pod nití mezi 3. a 4. korálkem. Provl. TZE15 zespodu.
7. Další korálky navlékáme podle kroku 6 a jehlu provlékáme pod nití vždy o jeden korálek vedle než v předchozím kroku (šijeme od spodní zelené řady). Barvy střídáme podle schématu.
8. Navl. 2 TZE15, jehlu provl. pod nití mezi 2. a 3. korálkem. Provl. TZE15 zespodu.



9. Podle obr. 5-8 ušijete prvních 6 řad.
10. 7. řada rozšíření na začátku. Navl. 2 TZE15, jehlu provl. pod nití mezi 1. a 2. korálkem. Provl. druhé TZE15 zespodu. Zbytek řady došijeme podle obr. 6 jen zrcadlově.
11. 7. řada rozšíření na konci. Navl. 1 TZE15, jehlu provl. pod nití mezi 5. a 6. korálkem. Provl. TZE15 zespodu.



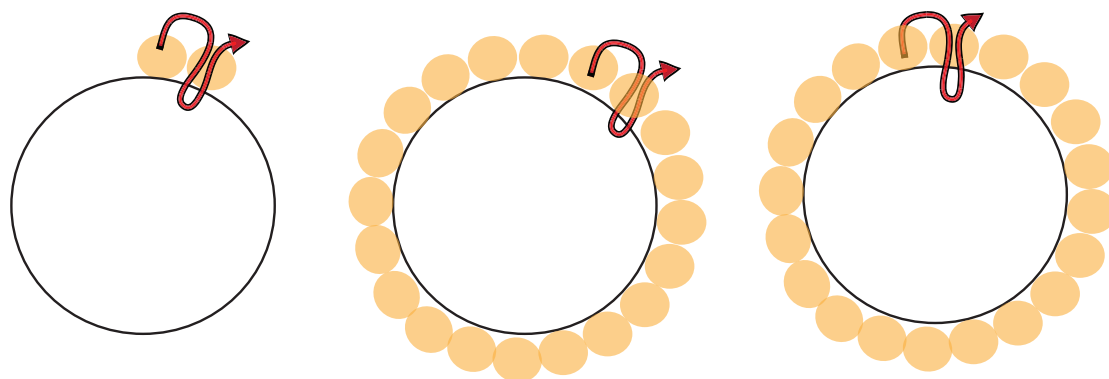
12. Podle schématu došijeme zbylé řady.
13. Obšítí kroužku: Ustříhneme si 1,5 m nitě. Konec nitě provlékneme kroužkem. 10 cm od konce nitě uděláme nad kroužkem 2 uzlíky.



14. Navl. 2 TZL15, jehlu provl. do kroužku a druhé TZL15 provl. zespodu.

15. Navl. 1 TZL15, jehlu provl. do kroužku a TZL15 provl. zespodu stejne obšijeme celý kruh, přišijeme celkem 36 TZL15.

16. Spojení řady. Provl. první TZL15 shora. Provl. jehlu provl. do kroužku. Provl. první TZL15 zespodu.



17. Nit provl. ke kovovému kroužku, provl. 2 TZE15 na stromečku, Navl 1 T11, provl. vedlejší TZE15.

18. Provl. celý stromeček středem, navl. 4 TH15, provl. 1 vedlejší TZE15 nahoru a 1 TZE15 dolů. Provl. 2 TH15 směrem dolů.

19. Provl. nit kolem kroužku a provl. vedlejší 2 TH15. Nitě využijeme k přišití k válečku.

