



## 4.8.6. Náušnice se stromečkem

Autorka: Darí Fejtková

Materiál:

TOHO 15/0 1 g fialová (TF15), TOHO 15/0 1 g červená (TČ15),  
TOHO 15/0 1 g zelená (TZE15), TOHO 15/0 1 g zlatá (TZL15),  
TOHO 15/0 1 g stříbrná (TS15), TOHO 15/0 1 g hnědá (TH15),  
TOHO 11/0 2 g, MATUBO Round 8/0 12 ks (M), jehla, NYMO B.  
kroužek 18 mm 2 ks.

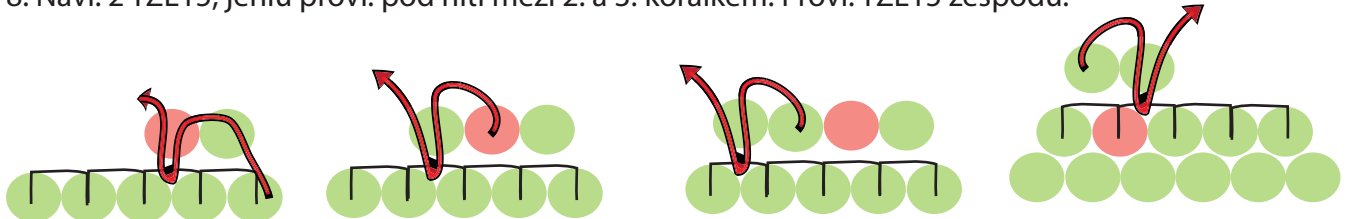
Zkratky: navl. = navlékneme, provl.= provlékneme

Postup stromeček:

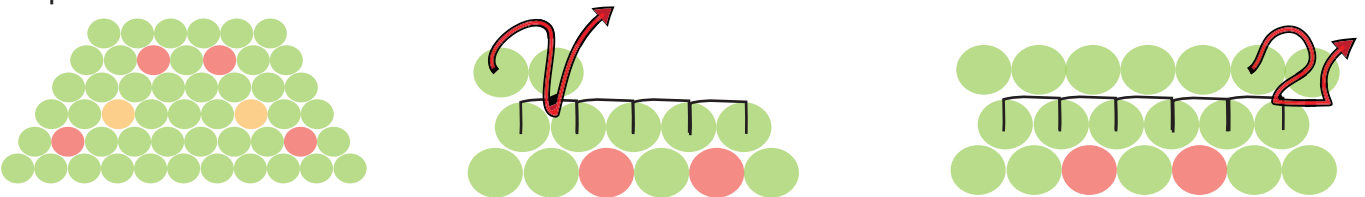
1. Ustříhneme si 2 m nitě, navl. 2 TZE15. Korálky stáhneme 10 cm od konce nitě a svážeme dvěma uzlíky. Provl 1 TZE15
2. Navl. 1 TZE15, provl. vedlejší TZE15 zespodu. Provl. krajní TZE15 shora.
3. Navl. 1 TZE15, provl. vedlejší TZE15 shora. Provl. krajní TZE15 zespodu.
4. Kroky 2 a 3 opakujeme, dokud nebudeme mít 11 korálků.



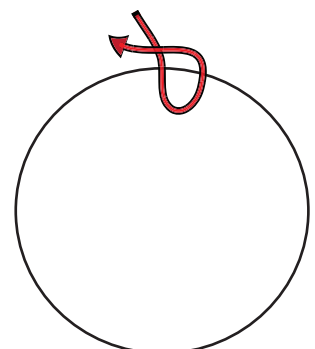

5. Navl. 1 TZE15 a 1 TČ, jehlu provl. pod nití mezi 2. a 3. korálkem. Provl. TČ15 zespodu.
6. Navl. 1 TZE15, jehlu provl. pod nití mezi 3. a 4. korálkem. Provl. TZE15 zespodu.
7. Další korálky navlékáme podle kroku 6 a jehlu provlékáme pod nití vždy o jeden korálek vedle než v předchozím kroku (šijeme od spodní zelené řady). Barvy střídáme podle schématu.
8. Navl. 2 TZE15, jehlu provl. pod nití mezi 2. a 3. korálkem. Provl. TZE15 zespodu.



9. Podle obr. 5-8 ušijete prvních 6 řad.
10. 7. řada rozšíření na začátku. Navl. 2 TZE15, jehlu provl. pod nití mezi 1. a 2. korálkem. Provl. druhé TZE15 zespodu. Zbytek řady došijeme podle obr. 6 jen zrcadlově.
11. 7. řada rozšíření na konci. Navl. 1 TZE15, jehlu provl. pod nití mezi 5. a 6. korálkem. Provl. TZE15 zespodu.



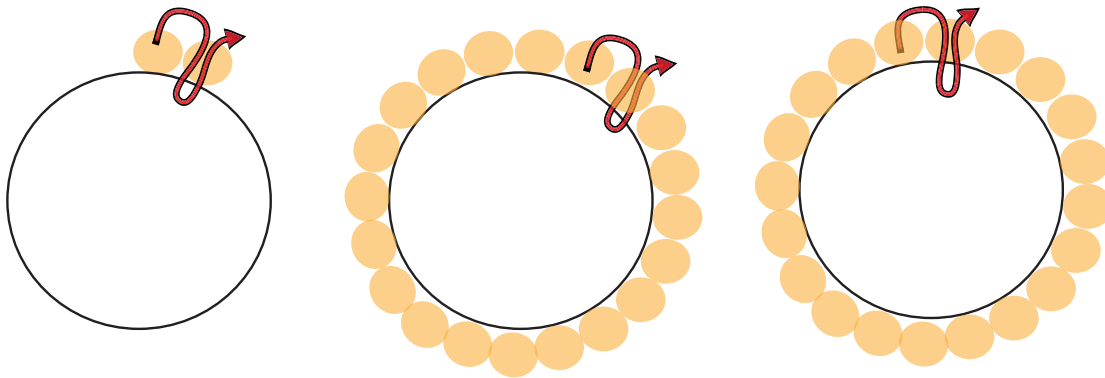
12. Podle schématu došijeme zbylé řady.
13. Obšítí kroužku: Ustříhneme si 1,5 m nitě. Konec nitě provlékneme kroužkem. 10 cm od konce nitě uděláme nad kroužkem 2 uzlíky.



14. Navl. 2 TZL15, jehlu provl. do kroužku a druhé TZL15 provl. zespodu.

15. Navl. 1 TZL15, jehlu provl. do kroužku a TZL15 provl. zespodu stejně obšijeme celý kruh, přišijeme celkem 36 TZL15.

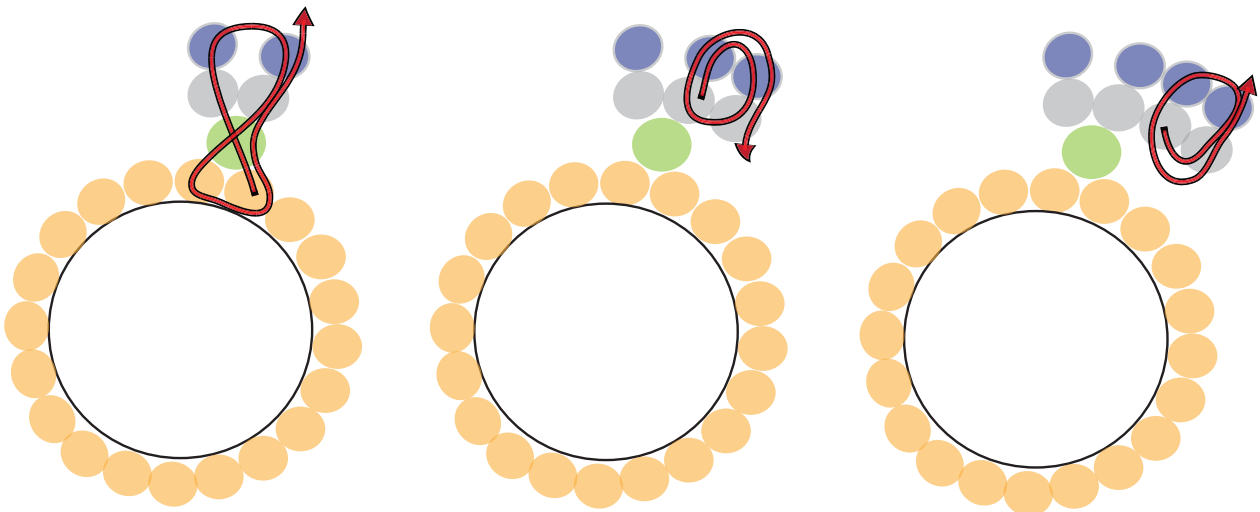
16. Spojení řady. Provl. první TZL15 shora. Provl. jehlu provl. do kroužku. Provl. první TZL15 zespodu.



17. Navl. 1 M, 1 TS15, 1 TF15, 1 TF15, 1 TS15, provl. M shora. Provl. 1 TZL15 shora a vedlejší TZL15 zespodu. Provl. 1 TS15 a 1TF15.

18. Navl. 1 TF15, 1 TS15, provl. 1 TS15 a 1 TF15 zespodu. Provl. 1 TF15, 1 TS15.

19. Navl. 1 TF15, 1 TS15, provl. 1 TS15 a 1 TF15 shora. Provl. 1 TF15, 1 TS15.

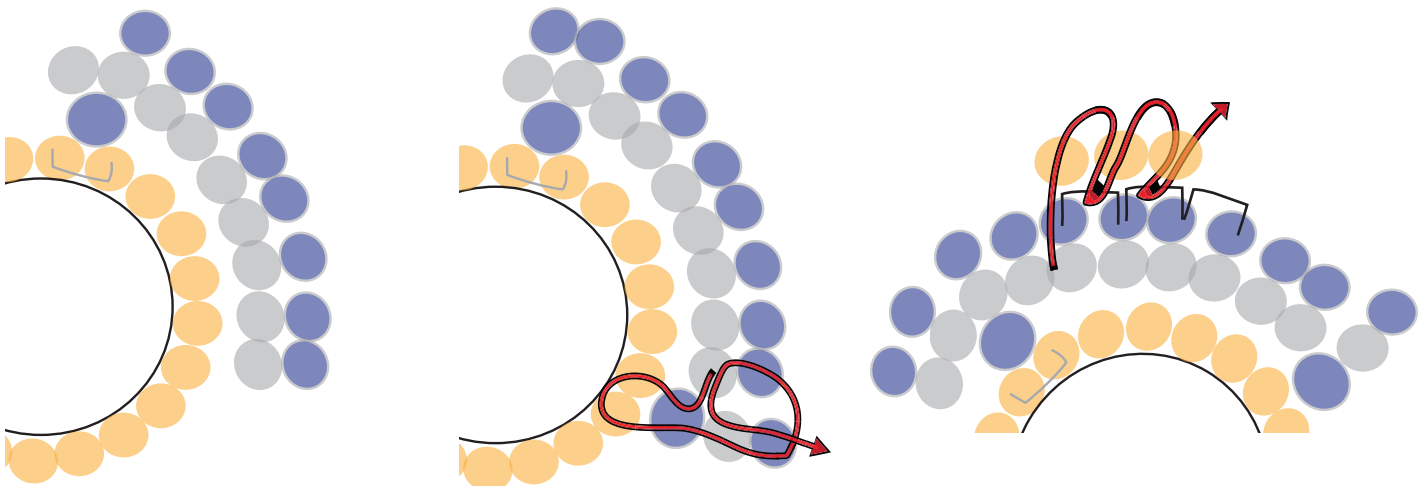


20. Podle kroků 18 a 19 přišijeme ještě 5 sloupečků.

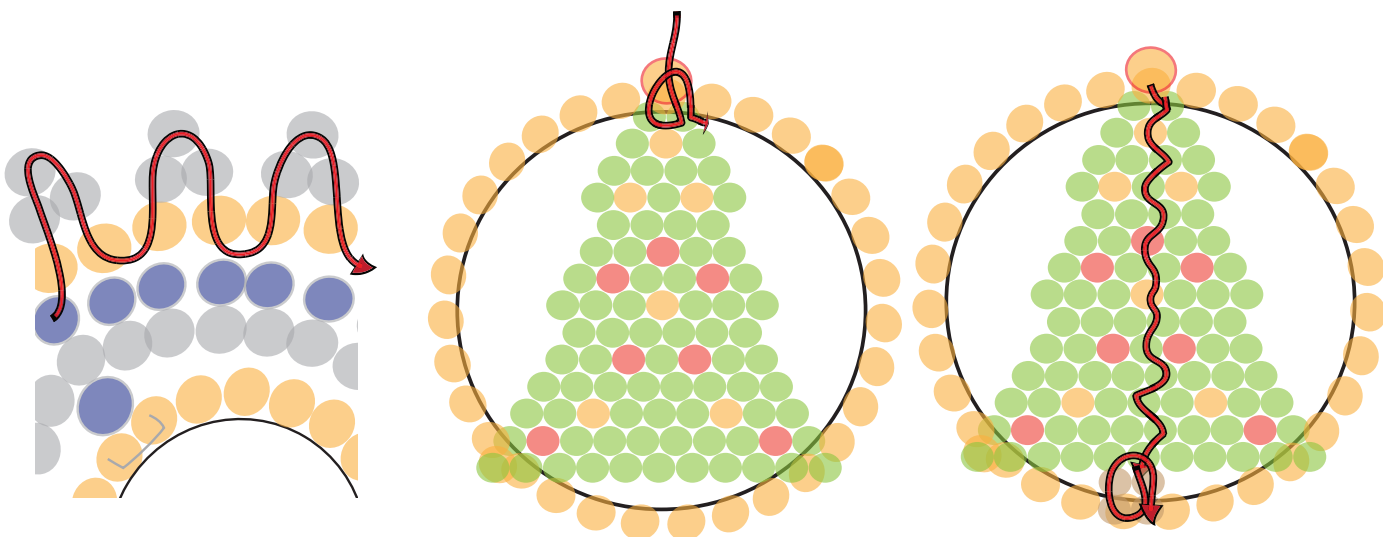
21. Navl. 1 M, provl. 1 TZL shora, vedlejší TZL zespodu. Provl. 1 M zespodu. Navl. 1 TS15, 1 TF15.

Provl. 1 TF15, 1 TS15 shora. Provl. 1 TS15, 1 TF15 zespodu. Pokračujeme krokem 18. Obšijeme celý kruh. U poslední sekvence navlékneme jen 7 sloupečků, místo osmého provlékneme první sloupeček a tím se kruh spojí.

22. Navl. 2 T11, jehlu provl. pod nití mezi korálky. Provl. druhé T11 zespodu. Navl. 1 T11, jehlu provl. pod nití mezi dalšími dvěma T11. Provl. T11 zespodu. Stejně došijeme celou řadu. Provl. 1 T11.



23. Navl 3 TS15. Provl vedlejší T11 shora a vedlejší T11 zespodu. Stejně došijeme celou řadu.  
 24. Nit provl. ke kovovému kroužku, provl. 2 TZE15 na stromečku, Navl 1 T11, provl. vedlejší TZE15.  
 25. Provl. celý stromeček středem, navl. 4 TH15, provl. 1 vedlejší TZE15 nahoru a 1 TZE15 dolů.  
 Provl 2 TH15 směrem dolů.



26. Provl.nit kolem kroužku a provl. vedlejší 2 TH15 nitě zapošijeme.

