

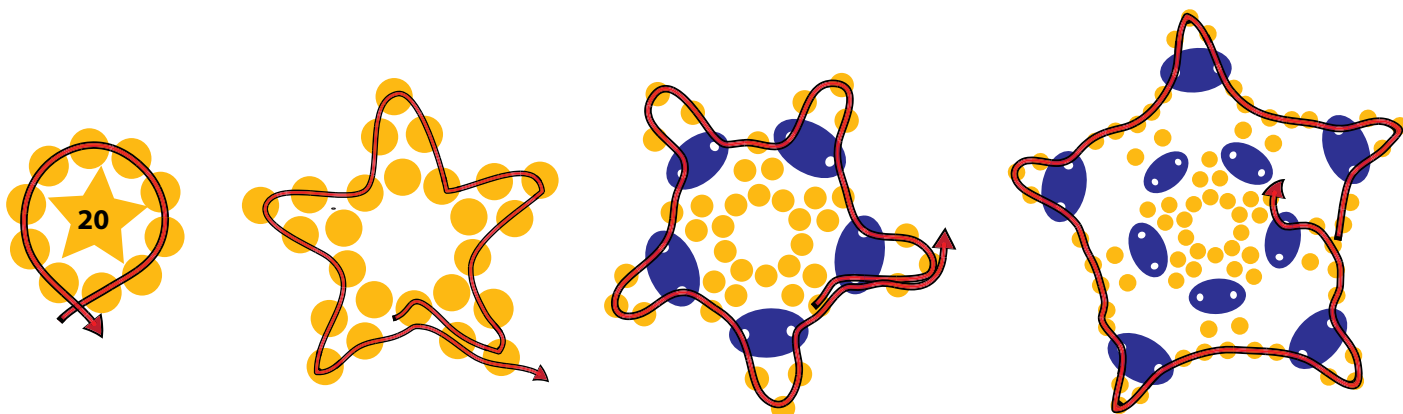


4.8.7 Hvězdičkový svícen


autorka: Darí Fejtková

Materiál: Toho 15/0 5 g (T15),
MATUBO Miniduo 10 g (MM),
akrylový kabošon 8 mm 5 ks (K),
svícen (průměr dna 4,8 cm),
jehla, Nymo,

1. Ustříháme si 80 cm nitě. Navlékeme 20 T15. Korálky stáhneme 10 cm od konce nitě a svážeme 2 uzlíky.
2. Navlékeme 3 T15, 1 T15 ze základní řady vynecháme a další provlékneme. Stejně ušijeme celý kruh. Na konci řady ještě provlékneme 2 T15 z nově ušité řady.
3. Navlékeme 1 MM a 3 T15, MM provlékneme druhou dírkou a provlékneme prostřední T15 z další trojice. Stejně ušijeme celý kruh. Na konci řady ještě provlékneme první MM a 2 T15 nad ním.
4. Navlékeme 2 T15, 1 MM, 3T15, provlékneme MM druhou dírkou. Navlékeme 2 T15 a provlékneme prostřední T15 z další trojice. Stejně ušijeme celý kruh. Na konci řady ještě provlékneme 1 T15, 1 MM, 1 T15.



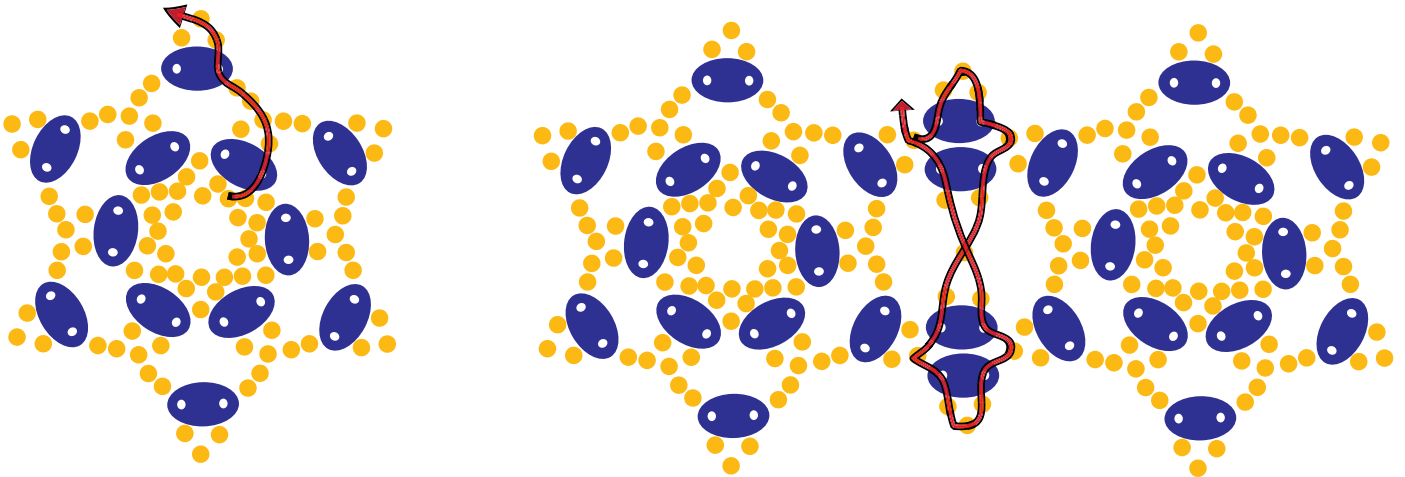
5. Navlékeme 3 T15, provlékneme 1 T15 mezi MM. Stejně ušijeme celý kruh. Na konci řady ještě provlékneme 2 T15.
6. Vložíme kabošon (hvězda je z obou stran stejná).
7. Navlékeme 1 T15, provlékneme prostřední T15 z další trojice. Stejně ušijeme celý kruh. Níť nezapošijeme.
8. Ušijeme 5 hvězd.



4.8.7 Hvězdičkový svícen

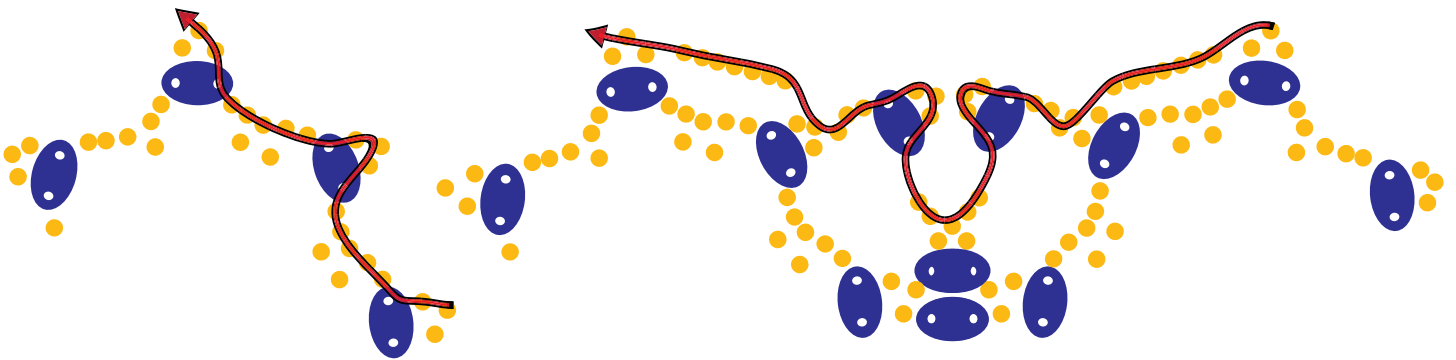
9. Provlékne nit do špičky první hvězdičky.

10. Navlékneme 1 MM, 3 T15. Provlékne MM do druhé dírky. Provlékne prostřední T15 na špičce druhé hvězdičky. Navlékneme 3 T15, 1 MM. Provlékne prostřední T15 na spodní špičce první hvězdičky. Navlékneme 1 MM, 3 T15, 1 MM. Provlékne MM do druhé dírky. Provlékne prostřední T15 na spodní špičce druhé hvězdičky. Provlékne MM do volné dírky. Navlékneme 1 T15, provlékneme prostřední T15 z trojice. Navlékneme 1 T15, provlékneme MM do volné dírky. Provlékne prostřední T15 na špičce první hvězdičky. Stejně sešijeme ostatní hvězdičky.

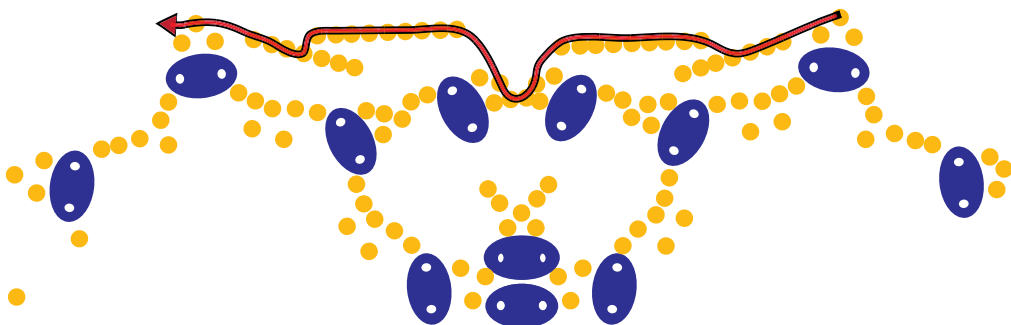


11. Provlékne nit do horní špičky první hvězdičky.

12. Navlékneme 7 T15, provlékneme prostřední T15 na vedlejší špičce. Navlékneme 3 T15, 1 MM, 3 T15. Provlékne MM do volné dírky. Navlékneme 2 T15. Provlékne prostřední T15 nad MM spojující hvězdičky. Navlékneme 2 T15, 1 MM, 3 T15. Provlékne MM do volné dírky. Navlékneme 3 T15, provlékneme prostřední T15 na špičce druhé hvězdičky. Navlékneme 7 T15, provlékneme prostřední T15 na vedlejší špičce. Stejně došijeme celou řadu.




13. Provlékne 4 T15, navlékneme 9 T15 provlékneme prostřední T15 u volného MM. Navlékneme 2 T15, provlékneme prostřední T15 u druhého volného MM. Navlékneme 9 T15, Provlékne poslední čtyři T15 ze sedmi z předchozí řady. Provlékne prostřední T15 z trojice nad MM. Stejně došijeme celou řadu.



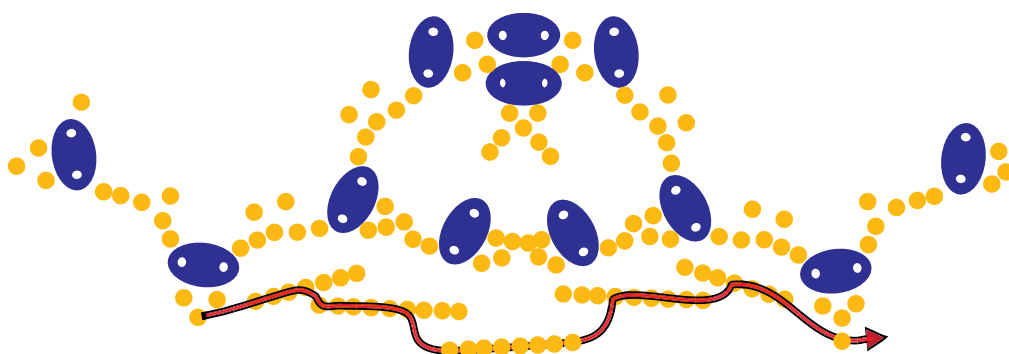
4.8.7 Hvězdičkový svícen

14. Nit provlékneme hvězdičkou až do spodní špičky.

15. Ušijeme řadu 12. a 13.



16. Provlékneme 10 T15, navlékneme 8 T15. Vynecháme 3 T15 za špičkou nad MM. Provlékneme 10 T15, navlékneme 1 T15. Stejně došijeme celou řadu.



17. Provlékneme 1 T15. Navlékneme 9 T15. Jedno T15 z osmice vynecháme a 6 T15 provlékneme. Navlékneme 9 T15. Provlékneme 1 T15 před špičkou, 1 T15 ve špičce. Stejně došijeme celou řadu. Niti zapošijeme.

