



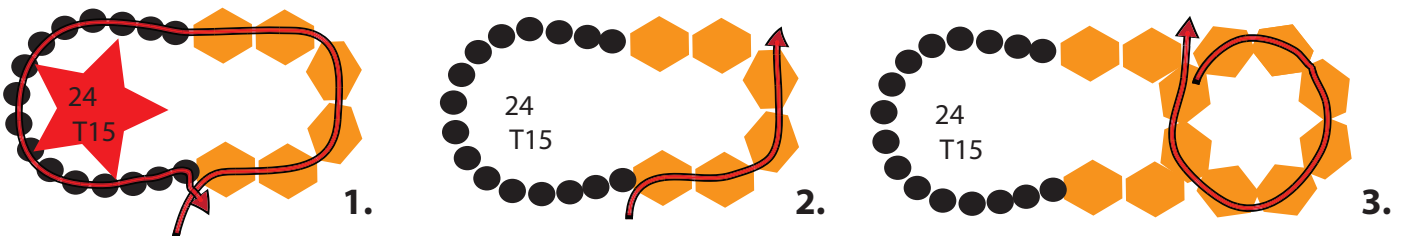
4.8.5. Ametystový náramek

Autorka: Darí Fejtková

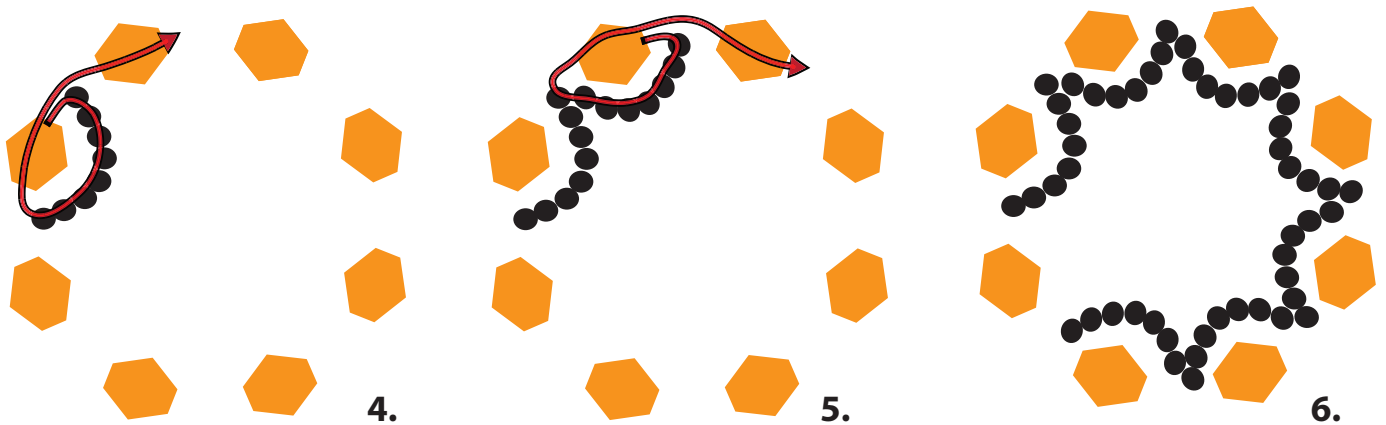
Materiál: TOHO 15/0 5 g (T15),
Pohanka 4 x 5 mm 109 ks (P),
kabošon 14 mm 9 ks,
jehla, NYMO B,

Postup:

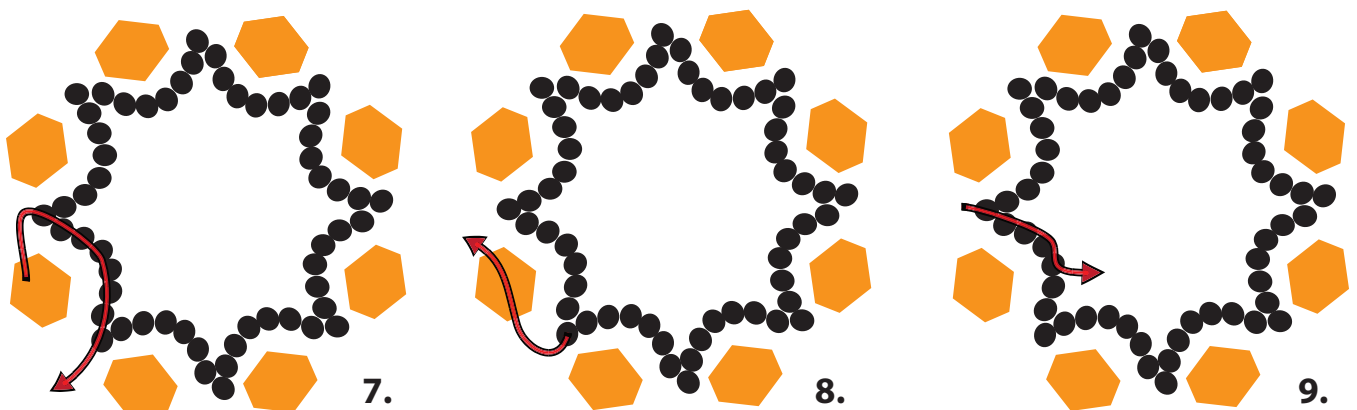
1. Ustříháme si 2 m nitě, navlékneme 6 P, 24 T15. Korálky stáhneme 10 cm od konce nitě a svážeme dvěma uzlíky. Všechny korálky provlékneme ještě jednou.
2. Provlékneme 4 P.
3. Navlékneme 6 P. Provlékneme 2 P z druhé strany, než z nich vycházela nit.



4. Navlékneme 8 T15. Provlékneme P, ze které vycházela nit, z druhé strany. Provlékneme 1 P.
5. Navlékneme 7 T15. Provlékneme poslední T15 z předchozích 8 shora. Provlékneme 2 P.
6. Navlékneme 7 T15. Provlékneme poslední T15 z předchozích 8 shora. Provlékneme 2 P. Opakujeme ještě 5x.



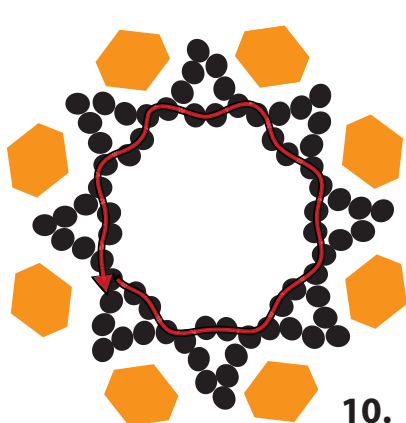
7. Provlékneme první T15 z prvních 8, navlékneme 6 T15. Provlékneme poslední T15 z posledních 7 shora.
8. Provlékneme 1 P.
9. Provlékneme 5 T15.



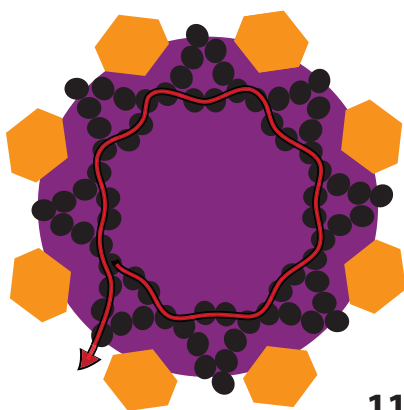
10. Navlékneme 2 T15, provlékneme čtvrté a páté T15 z dalších osmi. Opakujeme ještě 7x.

11. Vložíme kabošon. Provlékneme všechny korálky ještě jednou dokola. Provlékneme 3 T15.

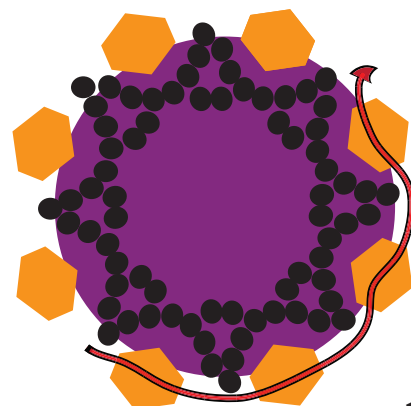
12. Provlékneme 4 P.



10.



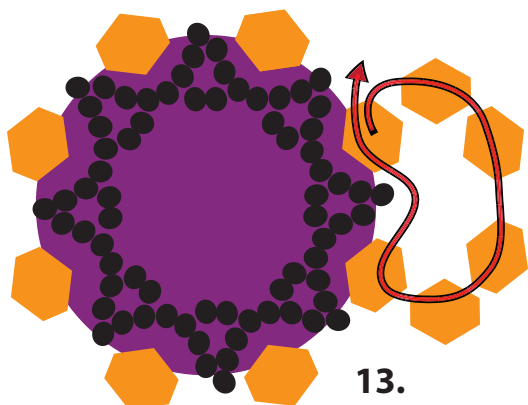
11.



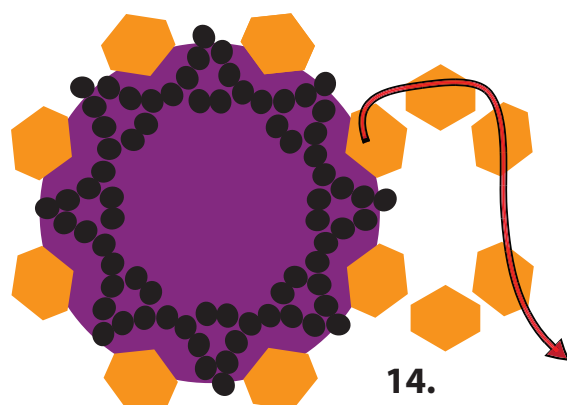
12.

13. Navlékneme 4 P. Provlékneme ještě jednou 2P.

14. Provlékneme 3 P.




13.




14.

15. Pokračujeme krokem 3 (vychází zrcadlově). Ušijeme celou délku náramku. Končíme obšitím posledního kabošonu.


16. **Váleček na zapínání:** ustříhneme 1 m nitě, navlékneme 10 T15, korálky stáhneme 10 cm od konce nitě a svážeme dvěma uzlíky.



15.



16.



17.



18.

17. Navlékneme 1 P, 2 T15, 1 P. Provlékneme 2 T15, z druhé strany, než z nich vycházela nit.

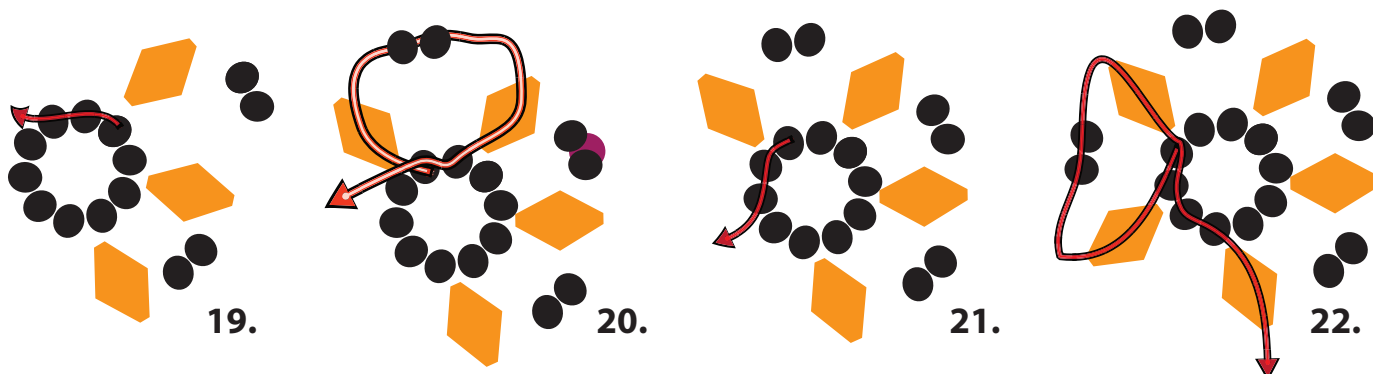
18. Provlékneme 2 T15. Navlékneme 1 P, 2 T15. Provlékneme 1 P shora. Provlékneme 2 T15.

19. Provlékneme 2 T15.

20. Navlékneme 1 P, 2 T15. Provlékneme 1 P a 2 T15 z druhé strany, než z něj vycházela nit.

21. Provlékneme 2 T15.

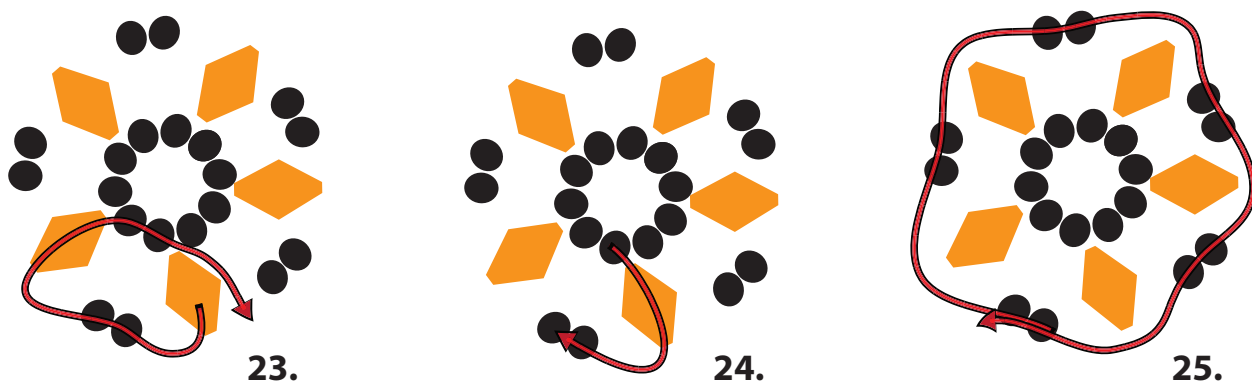
22. Navlékneme 1 P, 2 T15. Provlékneme 1 P a 2 T15 z druhé strany, než z něj vycházela nit. Provlékneme 2 T15 a 1 P.



23. Navlékneme 2 T15. Provlékneme poslední P shora, provlékneme 2 T15

24. Provlékneme 1 P a 2 T15.

25. Provlékneme všechny T15.



26. Podle kroků 17 - 25 ušijeme ještě 2 patra válečku.

27. **Přišítí válečku:** Provlékneme nit korálky do některé středové pohanky.

28. Navlékneme 1 P, provlékneme 2 P na náramku. Navlékneme 1 P, provlékneme 1 P na válečku.

Všechny korálky provlékneme ještě jednou a nitě zapošíjeme.

