

4.r. 8 – 3 Vánoční koule 2

Autorka: Šárka Dvořáková

Materiál:

Pohanka 5-4 mm 121 ks (P)

Rokajl 10/0 15 g (R10)

Voskové perle 5 mm 11 ks (VP)

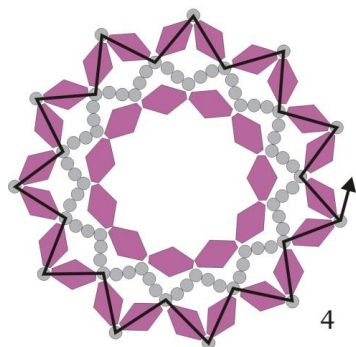
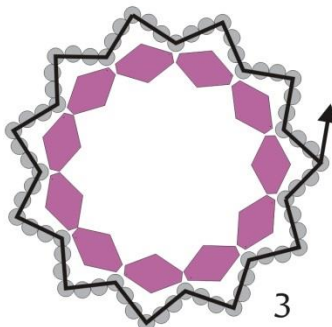
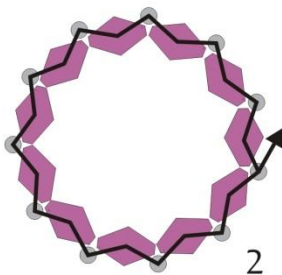
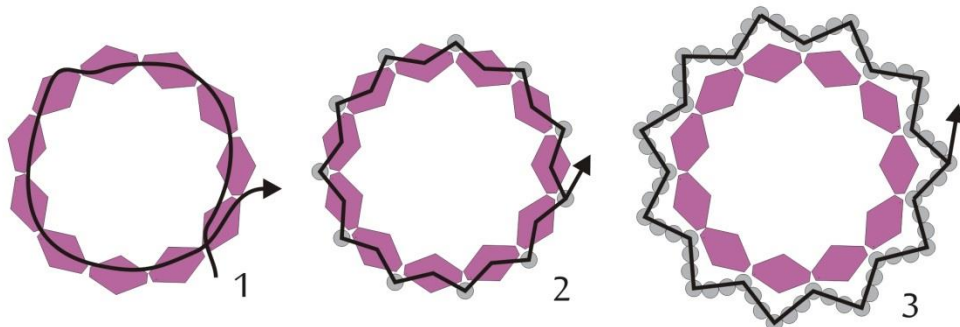
Jehla, NYMO B

Vánoční koule o průměru 4,9 cm

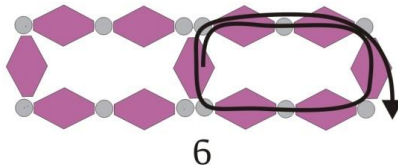
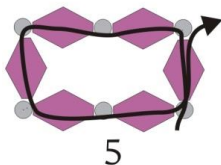


Postup:

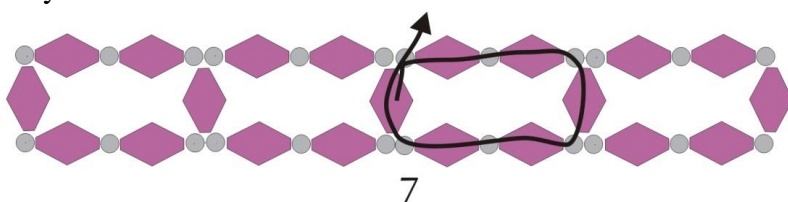
1. Horní část koule (u závěsu). Ustříhneme si 50 cm nitě. Navlékneme 11 P. Korálky stáhneme 10 cm od konce nitě a svážeme dvěma uzlíky. Provlékneme 1 P od uzlíku.
2. Navlékneme 1 R10, provlékneme 1 P. Opakujeme ještě 10x. Na konci ještě provlékneme 1 R10.
3. Navlékneme 5 R10, provlékneme 1 R10. Opakujeme ještě 10x. Na konci ještě provlékneme 3 R10.

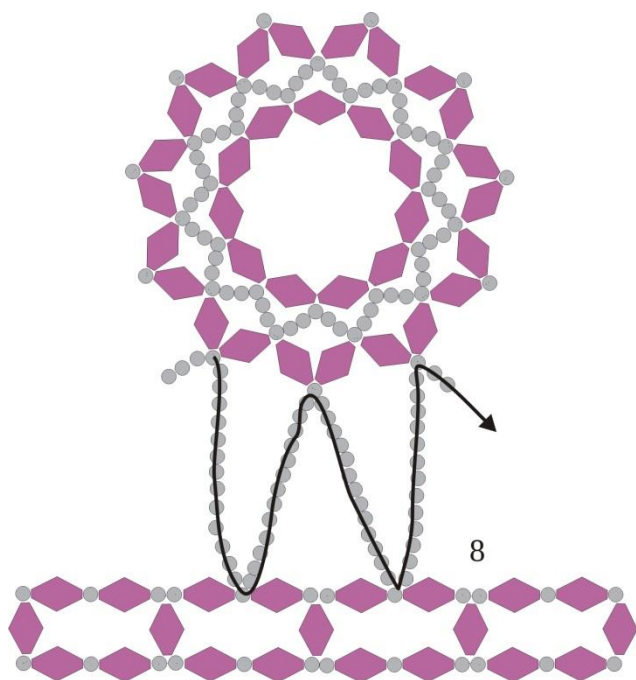


4. Navlékneme 1 P, 1 R10, 1 P. Provlékneme prostřední (třetí) R10 z pětiúhelníku. Opakujeme ještě 10x. Na konci ještě provlékneme 1 P a 1 R10.
5. Středový pruh. Ustříhneme si 1 m nitě. Navlékneme 1 R10, 1 P, 1 R10, 1 P, 1 R10, 1 P, 1 R10, 1 P, 1 R10, 1 P. Korálky stáhneme 10 cm od konce nitě a svážeme dvěma uzlíky. Na konci ještě provlékneme 1 R10 a 1 P.
6. Navlékneme 1 R10, 1 P, 1 R10, 1 P, 1 R10, 1 P, 1 R10, 1 P, 1 R10, 1 P, 1 R10. Provlékneme P, ze které vycházela nit, z druhé strany. Takto ušijeme celkem 10 okének.



7. Sešití pruhu dokola. Navlékneme 1 R10, 1 P, 1 R10, 1 P, 1 R10. Provlékneme krajní P na druhém konci pruhu. Navlékneme 1 R10, 1 P, 1 R10, 1 P, 1 R10. Provlékneme P, ze které vycházela nit, z druhé strany.

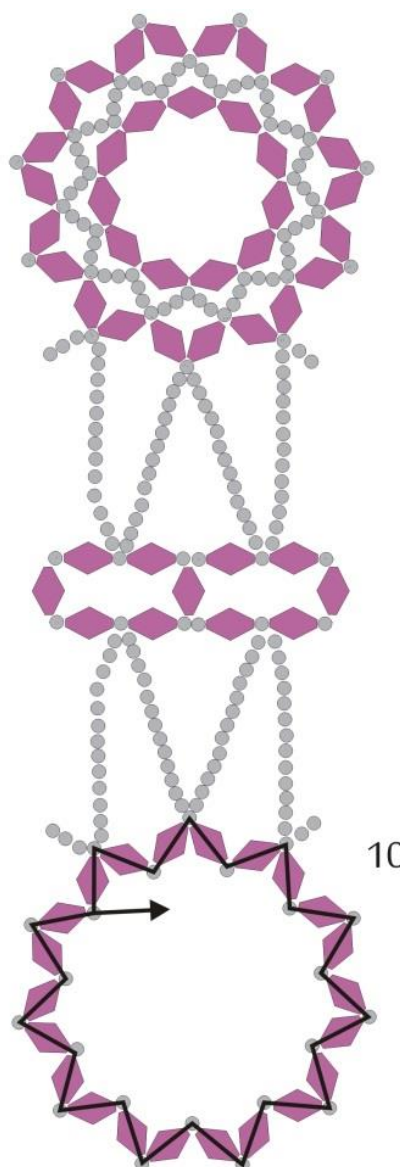
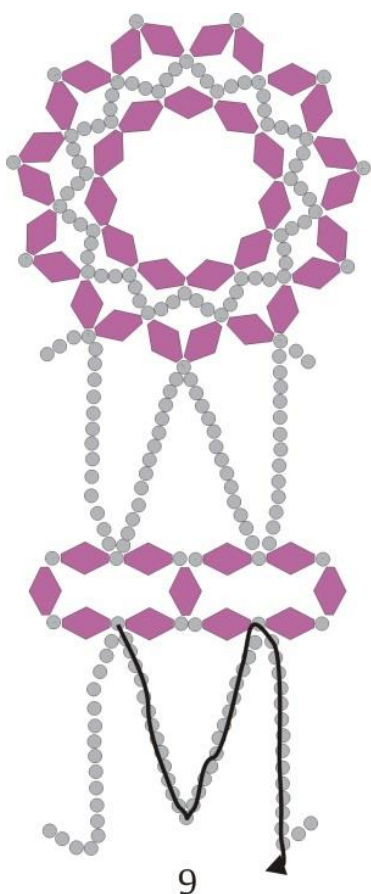


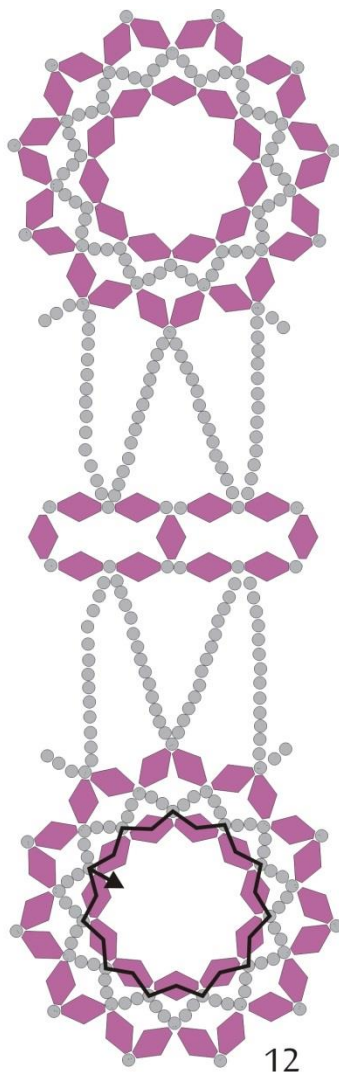
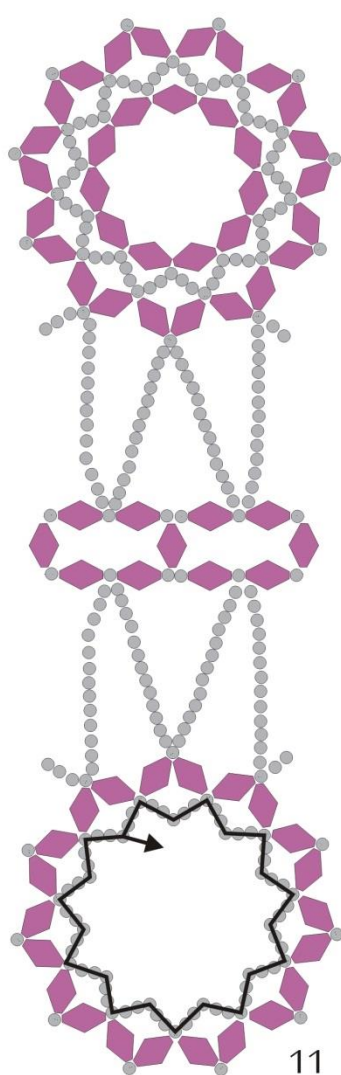


8. Sešití horní části koule a středního pruhu.
Sešíváme podle schématu. Navlékáme vždy 13 R10.

9. Vložíme kouli. Zbytek už šijeme na kouli. Nít provlékneme do prostředního R10 na okénku. Navlékneme 27 R10 a provlékneme prostřední R10 na vedlejším okénku. Opakujeme ještě 10x. Na konci ještě provlékneme 14 R10.

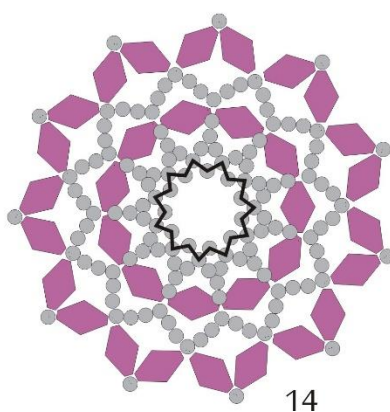
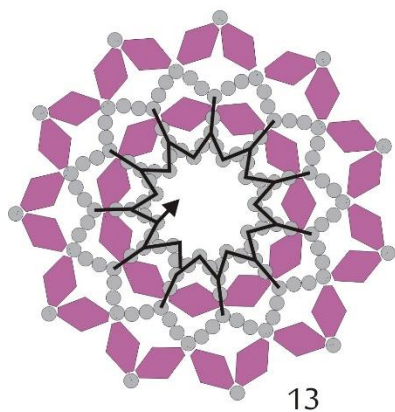
10. Navlékneme 1 P, 1 R10, 1 P. Provlékneme prostřední (14.) R10 z 27 R10. Opakujeme ještě 10x. Na konci ještě provlékneme 1 P, 1 R10.





11. Navlékneme 5 R10, provlékneme R10 mezi dvěma P z předchozího kroku. Opakujeme ještě 10x. Na konci ještě provlékneme 3 R10.
12. Navlékneme P, provlékneme prostřední (3.) R10 z pětičky. Opakujeme ještě 10 x.

13. Navlékneme 7 R10, provlékneme R10. *Provlékneme 2 R10 zpátky, navlékneme 5 R10, provlékneme následující R10 v kruhu.* Postup mezi hvězdičkami opakujeme ještě 8x. Spojení řady: Provlékneme 2 R10 zpátky, navlékneme 3 R10, provlékneme 2 R10 z prvního obloučku a R10 v kruhu. Na konci ještě provlékneme 4 R10 v obloučku.
14. Mezi každé R10 navlékneme 1 R10. Zapošíjeme všechny nitě.



15. Našítí VP do středového pruhu: Nit provlékneme do prostředního R10 ve středovém pruhu v okénku. Navlékneme 1 VP, provlékneme protější R10. Dále provlékneme 1 P, 1 R10, 1 P, 1 R10, 1 P, 1 R10. Opakujeme ještě 10x, dokud nenašíjeme VP do každého okénka. Zapošíjeme nitě.

