

4.r. 7 - 4 Chenille dutinka

Autorka: Darí Fejtková



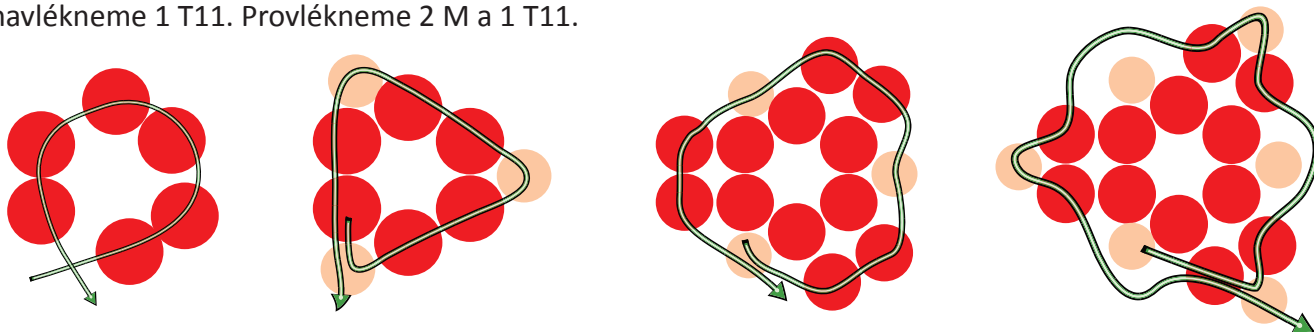
Materiál:

Matubo Round 8/0 25 g (M),
TOHO 11/0 10 g (T11), kulička 6 mm 2 ks,
1,5 otočky paměťového drátu,
magnetické zapínání, jehla, NYMO B.

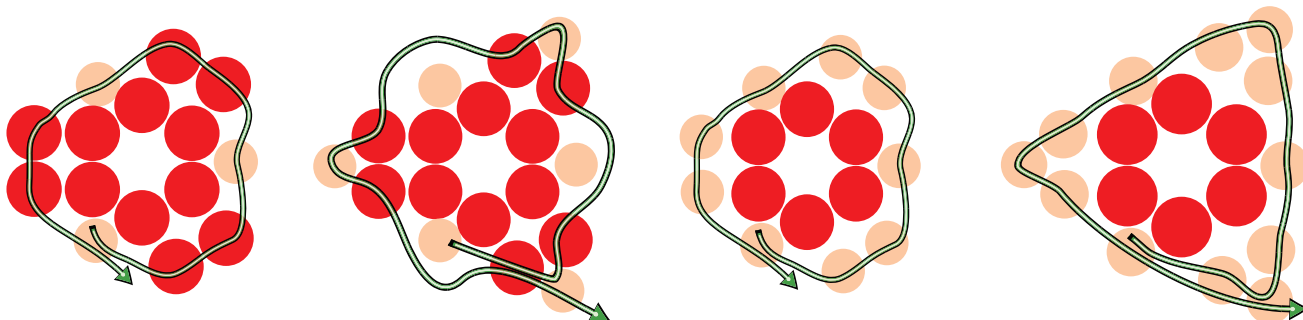
Délka dutinky 44 cm + zapínání

Postup:

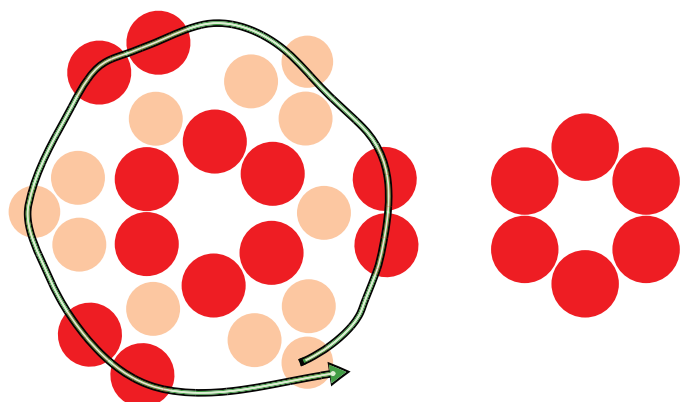
1. Ustříhneme si 2 m nitě. Navlékneme 6 M. Korálky stáhneme 10 cm od konce nitě a svážeme dvěma uzlíky.
2. Navlékneme 1 T11 a provlékneme 2 M. Opakujeme ještě 2x. Provlékneme 1 T11.
3. Navlékneme 2 M, provlékneme 1 T11, Opakujeme ještě 2x.
4. Provlékneme 1 M, navlékneme 1 T11. Provlékneme 2 M, navlékneme 1 T11. Provlékneme 2 M, navlékneme 1 T11. Provlékneme 2 M a 1 T11.



5. Navlékneme 2 M, provlékneme 1 T11. Opakujeme ještě 2x.
6. Provlékneme 1 M, navlékneme 1 T11. Provlékneme 2 M, navlékneme 1 T11. Provlékneme 2 M, navlékneme 1 T11. Provlékneme 2 M a 1 T11.
7. Navlékneme 2 T11, provlékneme 1 T11. Opakujeme ještě 2x.
8. Provlékneme 1 T11, navlékneme 1 T11. Provlékneme 2 T11, navlékneme 1 T11. Provlékneme T11 M, navlékneme 1 T11. Provlékneme 3 T11.



9. Navlékneme 2 M, provlékneme 1 T11. Opakujeme ještě 2x.
10. Kroky 2 - 9 opakujeme a ušijeme celou délku dutinky. Končíme krokem 5, všech 6 M provlékneme dokola, nitě zapošijeme.



11. Dokončení dutinky: Na paměťovém drátu uděláme ketlovací očko, do něj navlékneme polovinu zapínání. Na drát navlékneme kuličku, drát provlékneme dutinkou. Navlékneme kuličku, uděláme ketlovací očko a do něj navlékneme druhou polovinu zapínání.