

4.r. 6 – 1 Placičkový náramek

Autorka: Šárka Dvořáková

Materiál:

Superduo cca 200 ks (S)

Pohanka 60 ks (P)

TOHO 11/0 1 g (T11)

Vlnité kolečko 8 mm 14 ks (K)

Magnetické zapínání

Jehla, Nymo B



Postup:

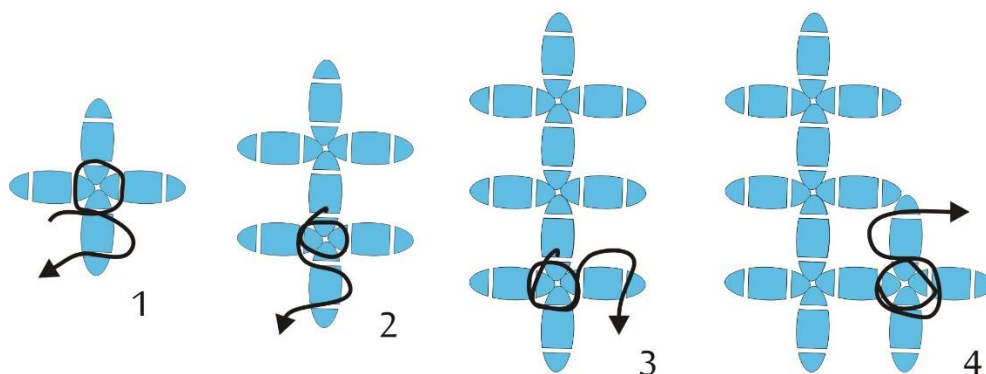
1. Ustříháme si 1,5 m nitě. Navlékneme 4 S.

Korálky stáhneme 10 cm od konce nitě a svážeme dvěma uzlíky. Provlékneme 1 S do provlečené i do volné dírky.

2. Navlékneme 3 S, provlékneme S, ze kterého vycházela nit, z druhé strany. Provlékneme ještě 2 S, druhé S i do volné dírky.

3. Navlékneme 3 S, provlékneme S, ze kterého vycházela nit, z druhé strany. Provlékneme ještě 3 S, třetí S i do volné dírky.

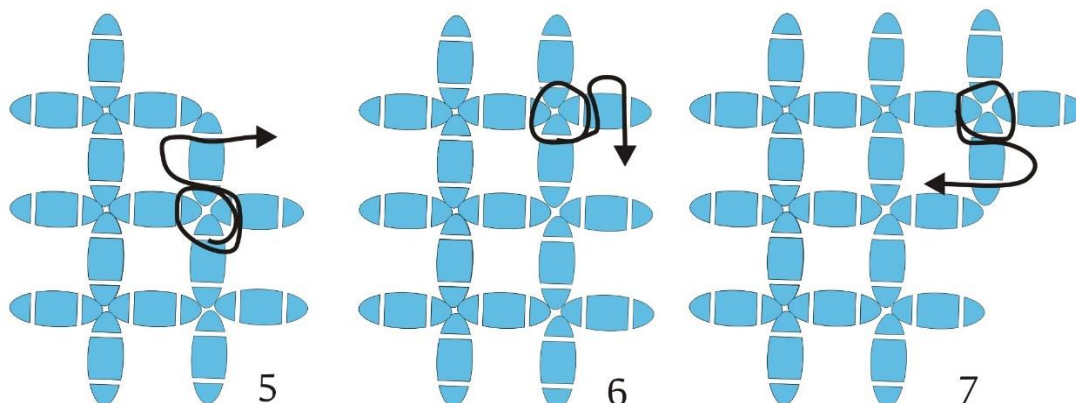
4. Navlékneme 3 S, provlékneme S, ze kterého vycházela nit, z druhé strany. Provlékneme ještě 3 S, třetí S i do volné dírky.

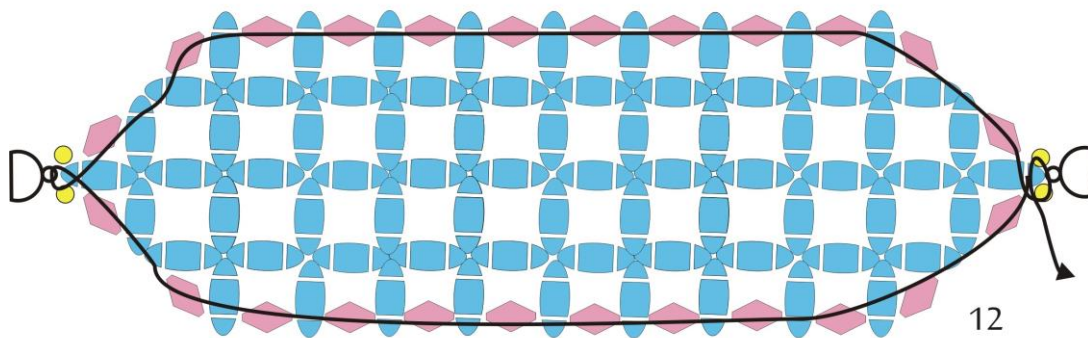


5. Navlékneme 2 S, třetí a čtvrté do čtveřice provlékneme. Provlékneme ještě první a druhé právě navlečené S, druhé i do volné dírky.

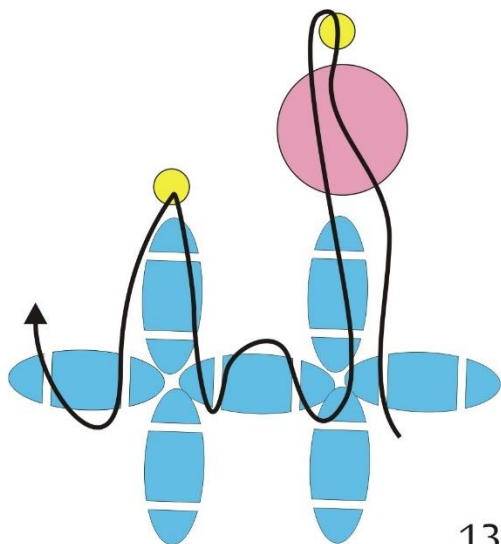
6. Navlékneme 2 S, třetí a čtvrté do čtveřice provlékneme. Provlékneme ještě první právě navlečené S, provlékneme ho i do volné dírky.

7. Navlékneme 3 S, provlékneme S, ze kterého vycházela nit, z druhé strany. Provlékneme ještě 1 S do provlečené S i do volné dírky.





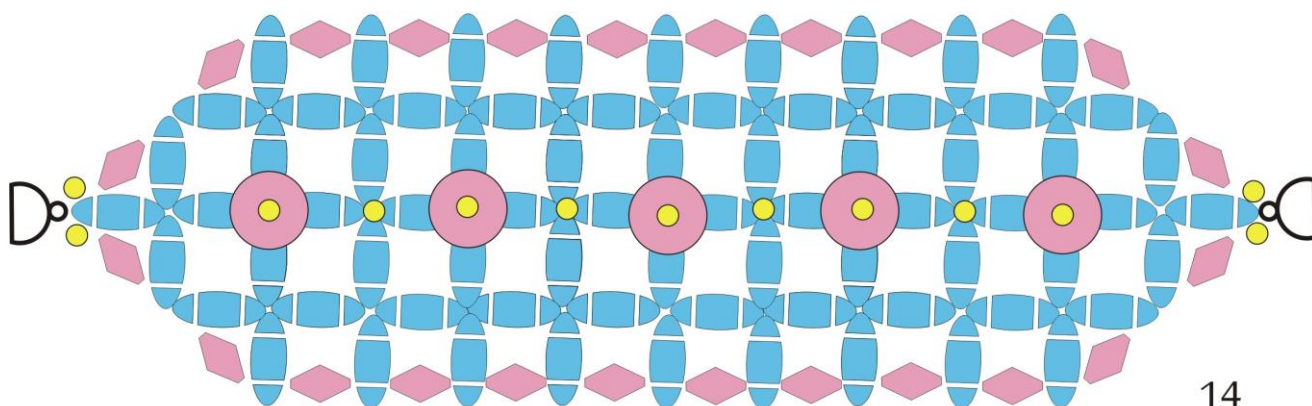
12



13

13. Našití vlnitých koleček. Nit provlékneme do středu druhého křížku od kraje, tj. S provlékneme zleva doprava. Navlékneme 1 K, 1 T11, K provlékneme zpět a provlékneme protější S ve středu křížku zleva doprava. Stejně S provlékneme ještě do druhé dírky. Navlékneme 1 T11, provlékneme protější S ve středu křížku zprava doleva. Stejně S provlékneme ještě do druhé dírky.

14. Podle kroku 13 našijeme vlnitá kolečka po celé délce náramku a zapošíjeme všechny nitě.



14