

4.r. 1 - 3A Starožitný náramek

Autorka: Darí Fejtková

Materiál: (délka náramku 18cm)




Akrylové šatony 8 mm 9 ks (Š), TOHO 6/0 36 ks (T6),
TOHO 8/0 36 ks (T8), TOHO 11/0 1 g (T11), TOHO 15/0 3 g (T15),
O- beads 36 ks (O), pohanka 87 ks (P), jehla, NYMO B

Postup: začínáme šít od rubu

1. Ustříhneme si 2 m nitě. Navlékneme 1 O, 1 T15, 1 P, 1 T15, 1 P, 1 T15, 1 O, 1 T15, 1 P, 1 T15, 1 P, 1 T15, 1 O, 1 T15, 1 P, 1 T15, 1 P, 1 T15, 1 O, 1 T15, 1 P, 1 T15,, 1 P, 1 T15. Korálky stáhneme 10 cm od konce nitě a svážeme dvěma uzlíky.

2. Provlékneme 1 O, 1 T15, 1 P směrem od uzlíku.



3. Navlékneme 1 T8. Provlékneme 1 P, 1 T15, 1 O, 1 T15, 1 P. Celé opakujeme ještě 3x. Provlékneme 1 T8.



4. Navlékneme 1 T6, provlékneme 1 T8. Celé opakujeme ještě 3x.

5. Provlékneme 1 P, 1 T15, 1 O, 1 T15, 1P, 1 T15.

6. Navlékneme 7 T15, provlékneme další T15. Celé opakujeme ještě 3x.



7. Provlékneme 5 T15.

8. Navlékneme 1 T11, provlékneme třetí, čtvrté a páté T15 z dalších sedmi. Celé opakujeme ještě 3x.

9. Vložíme Š.

