

## 4.r. 1 - 2A Sluníčkový náramek

Autorka: Darí Fejtková




Materiál:

Akrylové šatony 8 mm 5 ks (Š), TOHO 6/0 20 ks (T6),  
TOHO 8/0 40 ks (T8), TOHO 11/0 5 g (T11), TOHO 15/0 3 g (T15),  
pohanka 92 ks (P), jehla, NYMO B.

**Postup: začínáme šít od rubu**

1. Ustříhneme si 2 m nitě. Navlékneme 1 T8, 1 T15, 1 P, 3 T11, 1 P, 1 T15, 1 T8, 1 T15, 1 P, 3 T11, 1 P, 1 T15, 1 T8, 1 T15, 1 P, 3 T11, 1 P, 1 T15, 1 T8, 1 T15, 1 P, 3 T11, 1 P, 1 T15. Korálky stáhneme 10 cm od konce nitě a svážeme dvěma uzlíky.
2. Provlékneme 1 T8, 1 T15, 1 P, 1 T11 směrem od uzlíku.
3. Navlékneme 1 T15. Provlékneme 1 T11, 1 P, 1 T15, 1 T8, 1 T15, 1 P, 1 T11. Celé opakujeme ještě 3x.

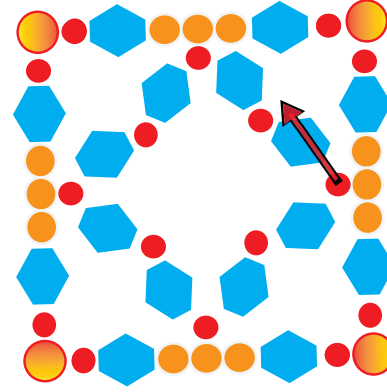
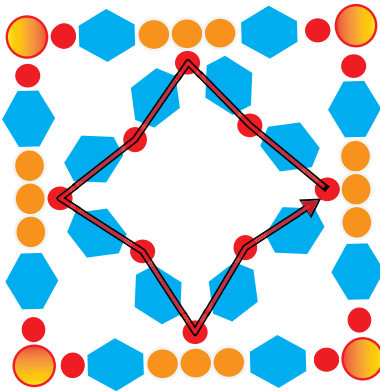
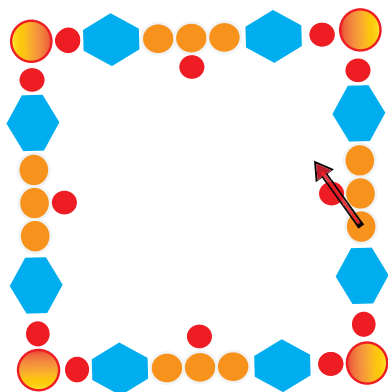
*Korálková škola*



4. Provlékneme 1 T15,

5. Navlékneme 1 P, 1 T15, 1 P. Provlékneme 1 T15. Celé opakujeme ještě 3x.

6. Provlékneme 1 P.



7. Navlékneme 1 T8, provlékneme 1 P1, T15, 1 P. Celé opakujeme ještě 3x.

8. Provlékneme 1 T8.

9. Navlékneme 1 T6, provlékneme 1 T8. Celé opakujeme ještě 3x.

